



# Pesquera Exalmar S.A.A.



Mayo 2012



---

# La Industria



# Fortalezas de la Industria Pesquera Peruana

## Producto

- Harina de Pescado: principal fuente de proteínas en la elaboración de alimento balanceado especialmente en acuicultura
- Aceite de pescado: fuente de ácidos grasos omega-3, insumo en suplementos alimenticios para consumo humano

## País

- Perú es el mayor productor y exportador de harina de pescado del mundo
- Anchoqueta Peruana: (i) no es una especie migratoria (ii) corto ciclo de desarrollo y reproducción (6 meses)

## Industria

- Desde 2009 nuevo Marco regulatorio Peruano (Cuotas Individuales de Pesca - CIP): asegura sostenibilidad de la biomasa y promueve la eficiencia
- Precios de harina de pescado atractivos y una tendencia al alza en el largo plazo

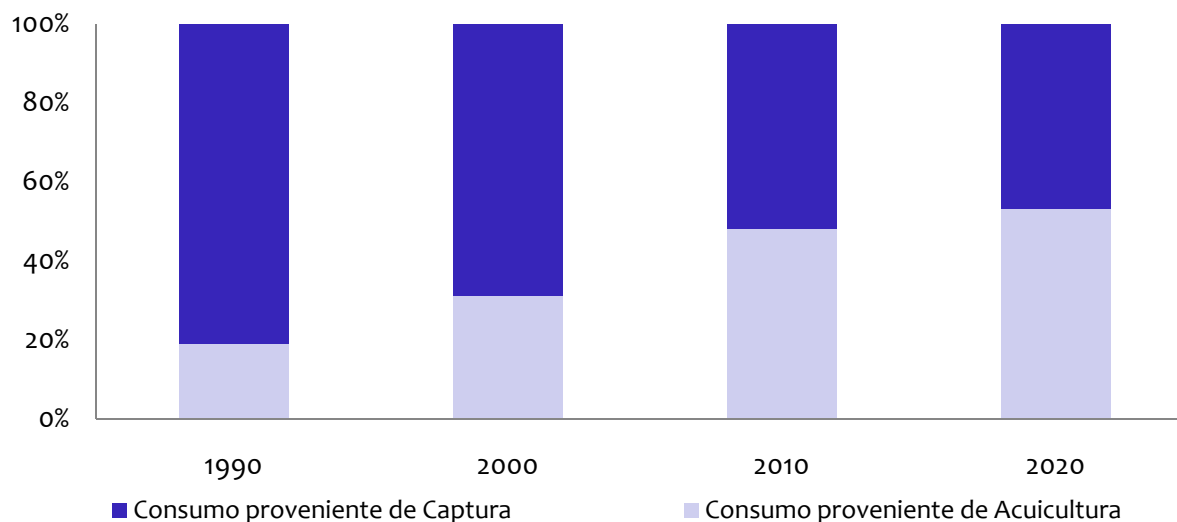
## Oportunidad

- Nivel de captura silvestre limitado, incrementos en la demanda de pescado serán cubiertos por desarrollo Acuícola
- Crecimiento de la población y mayor capacidad adquisitiva en países en desarrollo determinan el incremento de demanda por proteínas a nivel mundial



# Perspectivas del Mercado Mundial

## Producción de Pescado Mundial

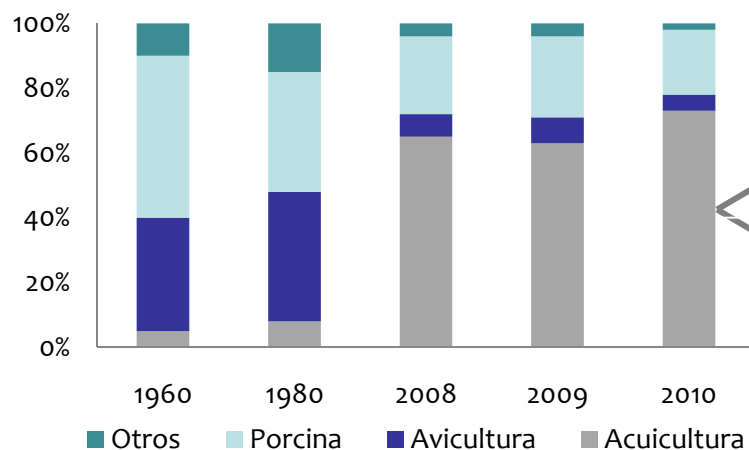


- La participación de la producción acuícola para CHD sobre el total de la producción mundial de pescado fue 47% en promedio durante el periodo 2008-2010, se estima que para 2015 se alcance niveles de alrededor de 51% y de 54% hacia 2020. China continuará concentrando la mayor producción acuícola mundial (61% hacia 2020)
- La producción de Aceite y Harina de pescado se proyecta estable durante la siguiente década. Hacia 2020 la producción de harina de pescado debería ser 2% mayor al promedio 2008-2010

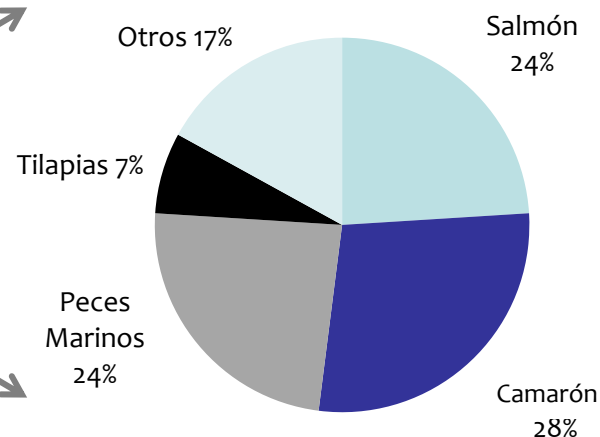


# Mercados de Harina y Aceite de Pescado

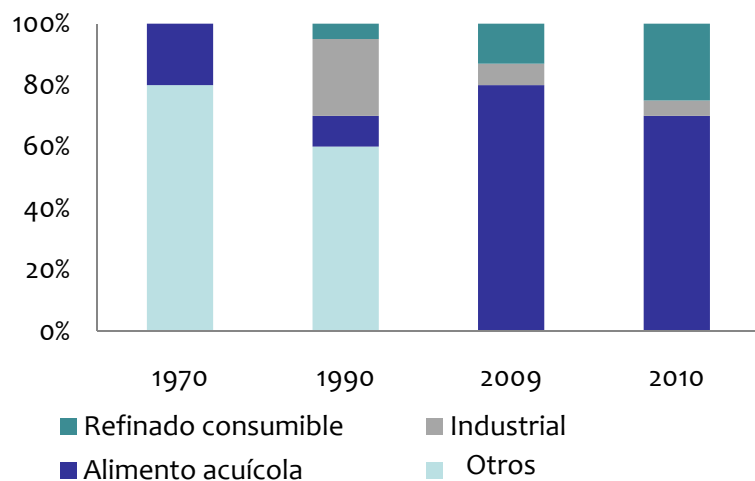
## Principales Usos de la Harina de Pescado



## Acuicultura



## Principales Usos del Aceite de Pescado

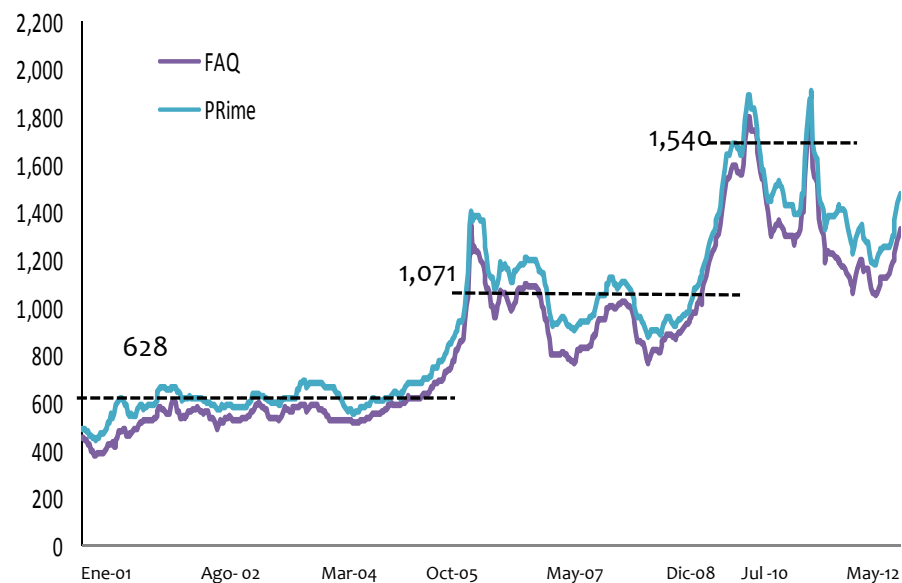


- Cambios en los usos de la harina y aceite de pescado especialmente por el crecimiento de la acuicultura en Asia y particularmente en China
- El consumo humano representa una creciente demanda para el aceite de pescado por su alto contenido de Omega 3

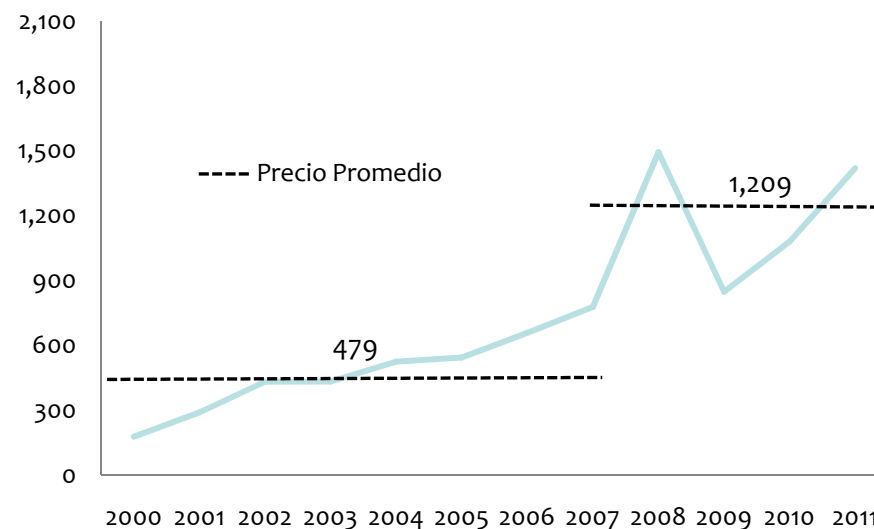


# Evolución del Precio de la Harina y Aceite de Pescado

## Precios Spot: Harina FAQ & Prime (USD / TM) <sup>1</sup>



## Promedio Anual Aceite de Pescado (USD / TM) <sup>2</sup>



## Principales Drivers del Precio a Largo Plazo

- Demanda creciente a nivel mundial (desarrollo acuícola, industria porcina)
- Oferta cada vez más limitada
- Bajo Grado de Sustitución (no existe un sustituto adecuado en la acuicultura)

<sup>1</sup> Fuente: IFFO

<sup>2</sup> Fuente: Maximixe, BCR, promedios anuales.



## Pesquera Exalmar





# Pesquera Exalmar s.a.a.

## Datos Importantes

- Mas de 30 años en el sector
- Cuarta compañía en el Perú en términos de procesamiento
- Cuota individual de Captura:
  - Zona Centro-Norte: 6.41%
  - Zona Sur: 4.34%
- Capacidad de Procesamiento 434 TM/Hr
- Embarcaciones para CHI: 22 con 7,730 m<sup>3</sup> de capacidad de bodega, de las cuales 6 (2,570 m<sup>3</sup>) cuentan con sistema de frio y son aptas también para pesca de CHD
- 99% de la producción es exportada y tiene como destinos Asia (China) y Europa (Alemania, Dinamarca y Bélgica)
- Importante relación con Armadores Independientes, que les permite ser el segundo mayor comprador del mercado

## Principales Plantas

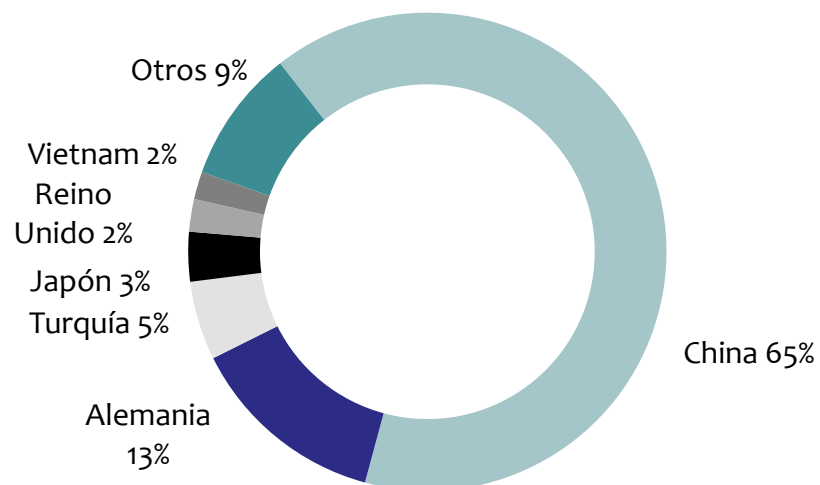




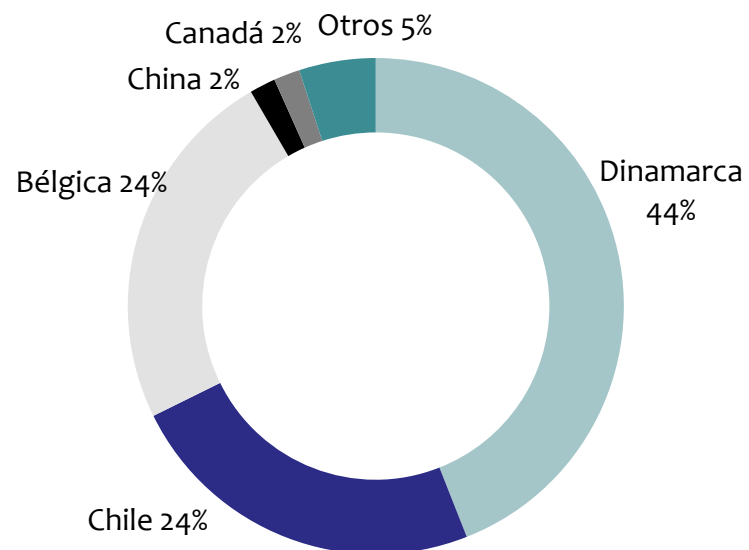


# Destino de Exportaciones Pesquera Exalmar 2011

## Exportaciones de Harina



## Exportaciones de Aceite



- La mayoría de clientes de harina de pescado son brokers en Asia y Europa
- Los clientes que compran aceite de pescado están ubicados primordialmente en Europa



# Estrategia de Crecimiento

1992- 1999	2000 - 2008	2009	2010	2011 +
Inversiones en Plantas y Embarcaciones	Sólida Estrategia Financiera	Adecuamiento al Sistema de Cuotas Individuales	IPO y adquisición de cuotas de pesca	Mayor cuota CHI y desarrollo CHD

- Adquisición de plantas:
  - 1992 Casma
  - 1995 Tambo de Mora
  - 1997 Huacho
  - 1999 Chicama.

- Construcción de embarcaciones

- 2004: Programa de Papeles Comerciales
- 2007: Private Equity, incorpora 22.7% de capital.
- 2008: Deuda Sindicada (USD 80MM)

- Reducción de costos fijos: Solo 14 embarcaciones en operación el primer año del sistema de cuotas.
- Inicio de Inversiones en Consumo Humano Directo

- Listado en la BVL
- Adquisición de 1.2% de cuota de pesca
- Fortalecimiento en Consumo Humano Directo
- Sistemas de RSW a embarcaciones

- Búsqueda de 1.0% de cuota adicional
- Nueva Planta de CHD en Paita
- Inicio de inversión en planta CHD Tambo de Mora

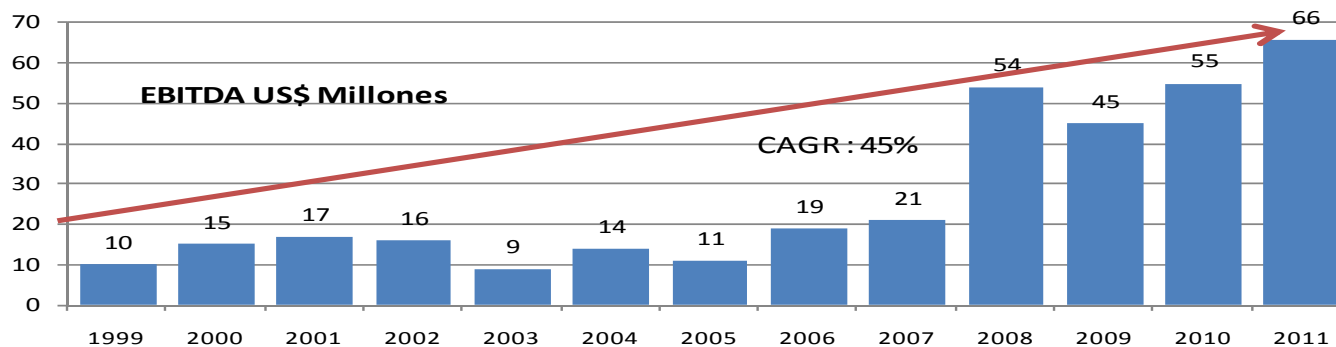
▪ Ingresos 1998: USD 19.5 mm

▪ Ingresos 2008: USD 117 mm

▪ Ingresos 2009: USD 128 mm

▪ Ingresos 2010: USD 183 mm

▪ Ingresos 2011: USD 192 mm



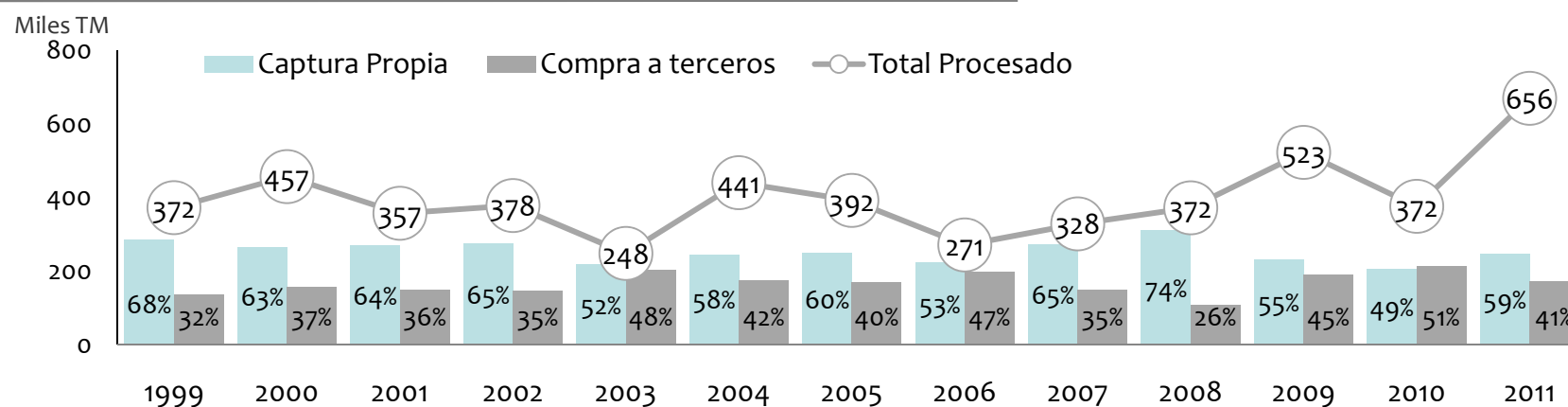


# Cuota Global Anual (Temporada )

## Principales Productores de Harina y Aceite de Pescado en el Perú

Empresa	Cuota Centro Norte 2010	Cuota Centro Norte 2011	Empresa	% Procesado total 2010	2011 <sup>1</sup>
1 TASA	13.50%	13.58%	1 TASA	23.00%	21.66%
2 Copeinca	10.70%	10.70%	2 Copeinca	13.80%	12.93%
3 Diamante	7.70%	7.95%	3 Diamante	10.30%	11.22%
4 Austral	7.00%	7.00%	4 <b>Exalmar</b>	<b>11.50%</b>	<b>10.82%</b>
5 Hayduk	6.80%	6.80%	5 Austral	9.10%	9.51%
6 <b>Exalmar</b>	<b>5.70%</b>	<b>6.41%</b>	6 Hayduk	7.70%	8.68%
7 CFG	5.60%	6.21%	7 CFG	5.10%	7.42%
8 Pacífico Centro	1.80%	1.80%	8 Pacífico Centro	2,6%	2,6%
Otros	41.17%	39.55%	Otros	19.50%	17.71%

## Captura Histórica de Pesquera Exalmar (Temporada C-N)

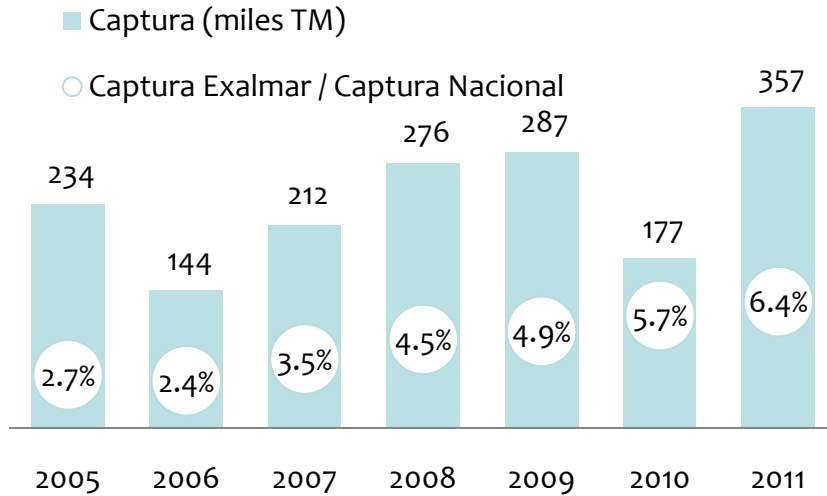


<sup>1</sup> Estimado Pesquera Exalmar



# Operaciones

## Captura Histórica Propia Anual<sup>4</sup> (C-N)

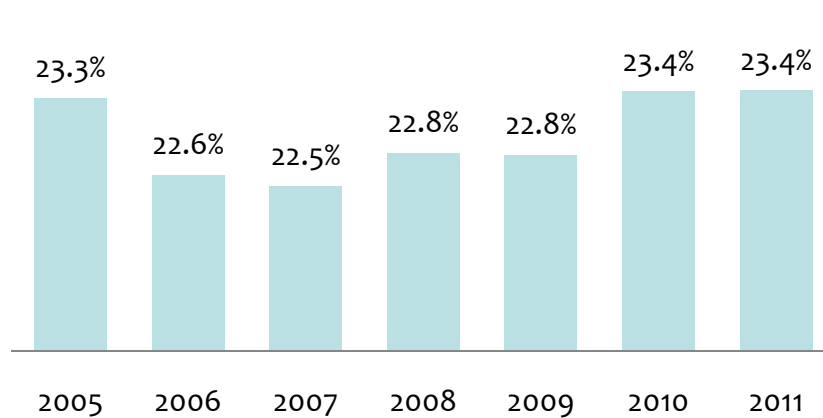


## Capacidad de Planta (TM/Hr)

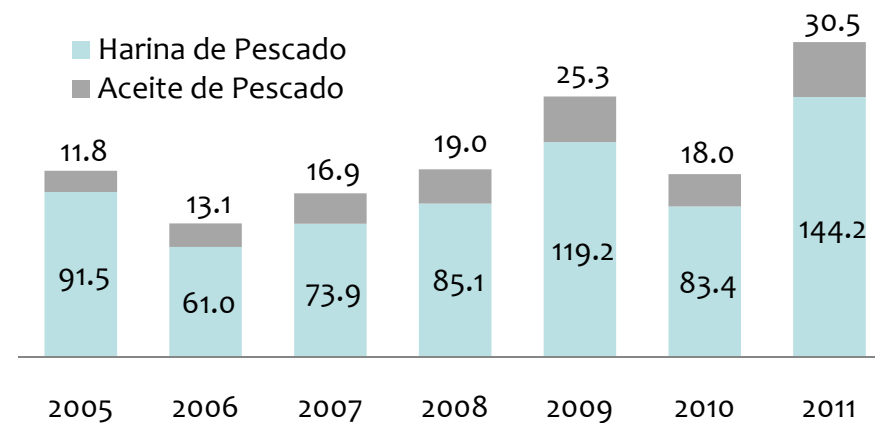
TM/hora

Planta	FD	SD	Total
Tambo de Mora	0	100	100
Huacho	42	42	84
Chicama	0	100	100
Chimbote	0	90	90
Paíta <sup>3</sup>	0	10	10
Callao	0	50	50
<b>Total</b>	<b>42</b>	<b>392</b>	<b>434</b>
<b>Participación</b>	<b>9.7%<sup>2</sup></b>	<b>90.3%</b>	<b>100%</b>

## Factor de Conversión – Harina de Pescado<sup>1</sup>



## Producción (miles TM)



<sup>1</sup> Factor aplicado sobre el volumen de pescado (TM) para obtener Harina de Pescado (TM)

<sup>2</sup> Al cierre del ejercicio 2012, se alcanzará 100% producción SD

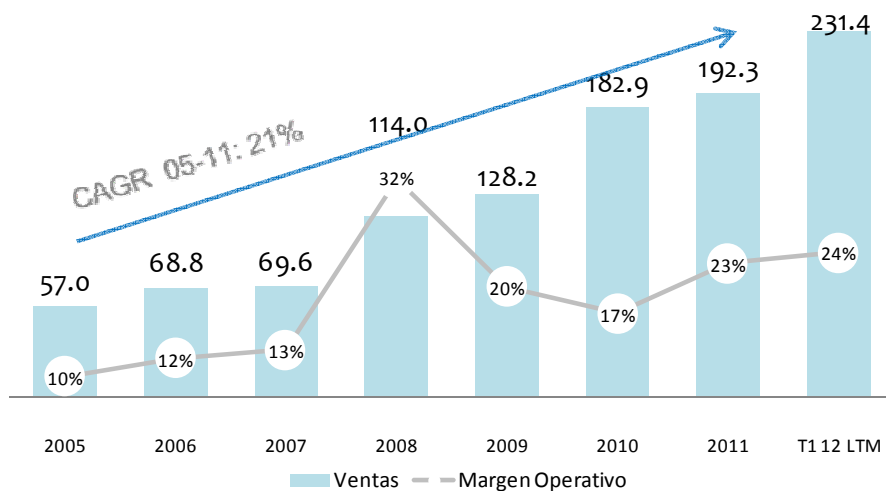
<sup>3</sup> Planta de Harina residual, entrará en operación durante 2012

<sup>4</sup> Año calendario 2011

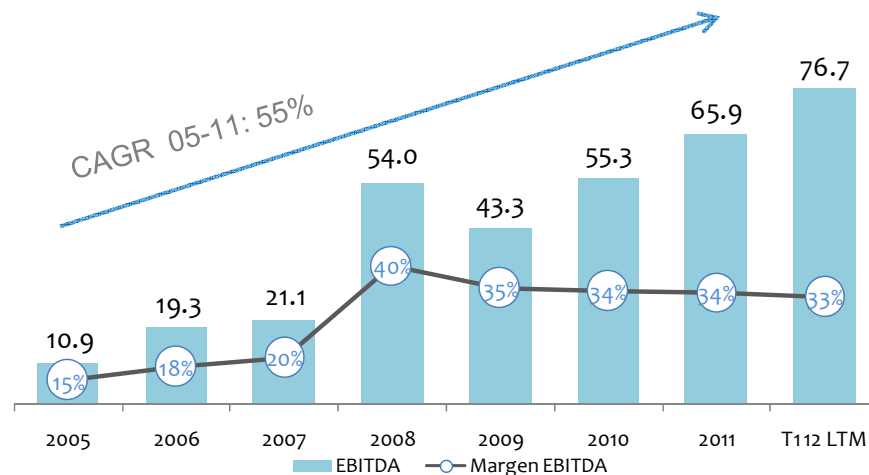


# Indicadores Financieros Consolidados (Millones US\$)

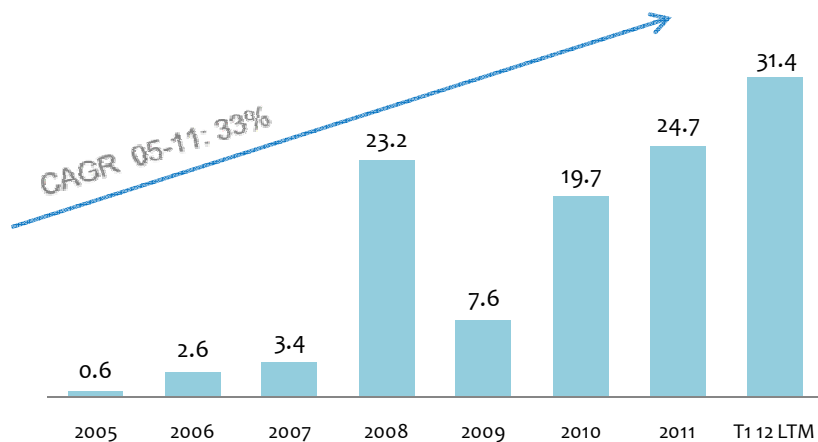
## Ventas y Margen Operativo



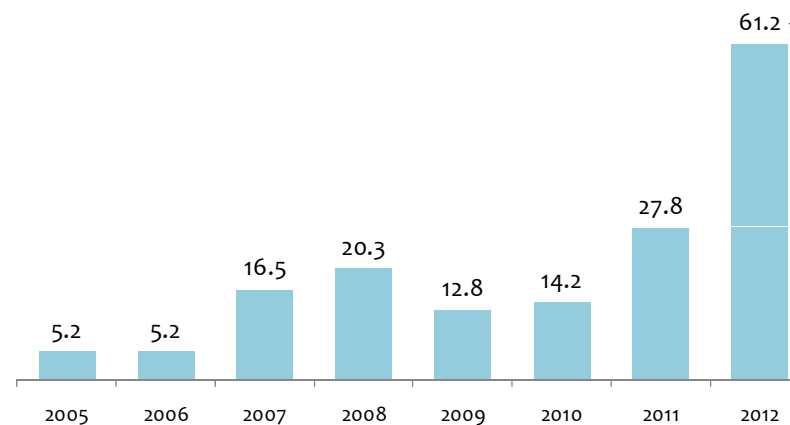
## EBITDA y Margen EBITDA



## Utilidad Neta



## Capex \*

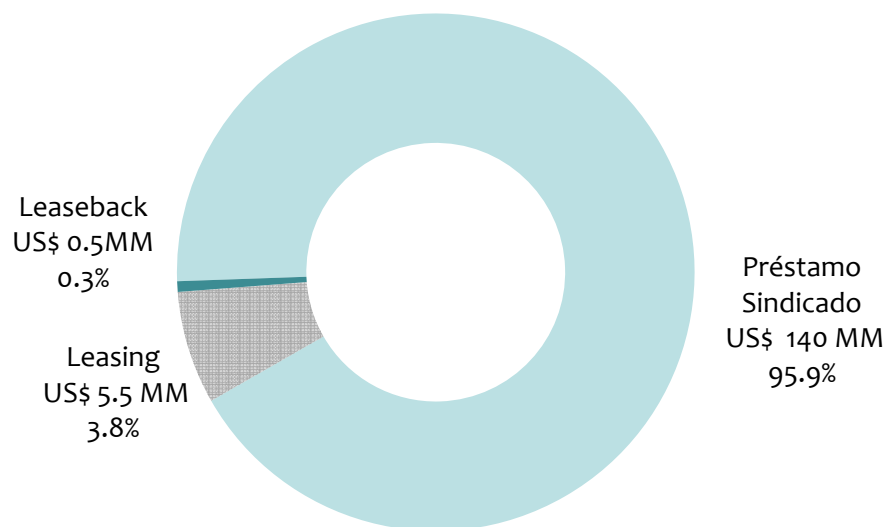


\*Monto no incluye compras de cuota  
EEFF 2011 Consolidados Auditados.



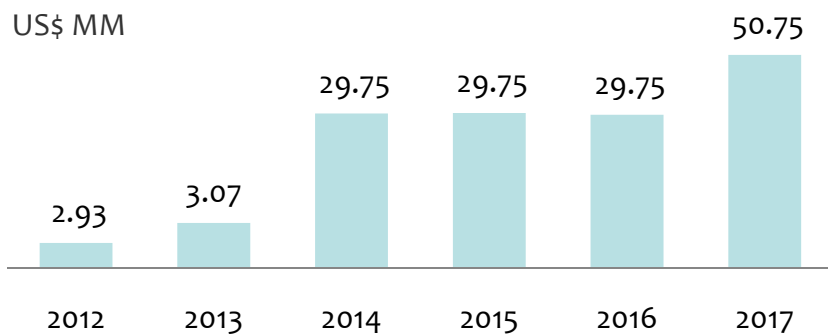
# Deuda Largo Plazo

## Composición de la Deuda de LP (al 30/04)



- Préstamo sindicado hasta por US\$ 140MM estructurado por WestLB, Banco Santander y HSBC. Tasa de interés pactada: Libor +3.9%, 6 años, 2 de gracia y cuota balloon de 15%
- Por el primer tramo de US\$ 80 MM se cerró un swap de tasa logrando un all-in de 5.075%
- Se tienen operaciones de Leasing activas dentro de las que destacan el financiamiento del proyecto de Planta de Congelados

## Amortización de la Deuda de LP





## Características relevantes para Inversión / Oportunidades de Crecimiento





# Oportunidades de Crecimiento

Oportunidad	Estrategia de Exalmar	Estado	Impacto Esperado
Mayor expansión en el segmento de harina y aceite de pescado	(i) Adquisiciones adicionales de Cuota en el Perú, y (ii) Afianzar y crecer en la relación con armadores independientes	(i) A la fecha se cuenta con US\$ 40 MM disponibles, como parte del crédito sindicado, que tienen como destino la compra de cuota, (ii) Se viene dando mayor asesoría técnica y habilitaciones a armadores independientes	(i) La inversión prevista en compra de cuota debería incrementar la participación de la compañía sobre la cuota total en aproximadamente 1.0%, (ii) la empresa espera poder captar 5,00% de la cuota global para el 2012 vía las compras a terceros
Incremento de la proporción de harina de pescado de calidad SD (Secado a Vapor)	Mejorar al 100% la capacidad instalada actual de SD (mayor producción de harina de pescado prime)	A la fecha se tiene ya el 90.3% en SD al haber cambiado el 50% de Huacho en lo resta del año se llegará al 100% SD	El diferencial de precio entre la harina de pescado prime y FAQ se encuentra en promedio entre USD 100- 150 por TM
Consumo Humano Directo	Desarrollar la línea de productos congelados para exportación y el mercado local	Seis embarcaciones con sistemas de frío. Una planta de congelados en operación (Paíta) y otra en construcción (Tambo de Mora).	Se espera que las ventas de este nuevo segmento provean de EBITDA adicional a la empresa y ayude en su diversificación